

INFINITY HOLDER

Uchwyt z ładowarką samochodową i dodatkowym USB



Dziękujemy za wybranie produktów firmy myPhone. Niniejsza instrukcja ma na celu zapoznanie użytkownika z obsługą i funkcjami produktu.

Bez uprzedniej pisemnej zgody firmy myPhone żadna część niniejszej instrukcji obsługi nie może być powielana, rozpowszechniana, tłumaczona ani przekazywana w jakiegokolwiek formie czy przy użyciu jakiegokolwiek środków elektronicznych bądź mechanicznych, w tym przez tworzenie fotokopii, rejestrowanie lub przechowywanie w jakiegokolwiek systemach przechowywania i udostępniania informacji.

Dane producenta

myPhone Sp. z o.o.
ul. Nowogrodzka 31
00-511 Warszawa
Polska

Biuro obsługi klienta

myPhone Sp. z o.o.
ul. Krakowska 119
50-428 Wrocław
Polska

Infolinia: (+48 71) 71 77 400
E-mail: pomoc@myphone.pl
Strona internetowa: <http://www.myphone.pl>

Wyprodukowano w Chinach

Spis treści

Opis urządzenia	4
Bezpieczeństwo użytkowania.....	4
Użytkowanie	4
Specyfikacja techniczna urządzenia.....	5
Zawartość zestawu:	5
Wygląd urządzenia.....	6
Ładowanie telefonu za pomocą INFINITY Holdera.....	7
Utrzymanie urządzenia.....	9
Gwarancja	10
Prawidłowa utylizacja zużytego sprzętu.....	10
Deklaracja zgodności	10

Opis urządzenia

INFINITY Holder to uniwersalny uchwyt z giętkim ramieniem, który pozwala na bezpieczne i wygodne ładowanie oraz korzystanie z telefonu, podczas jazdy samochodem. Wyposażony jest we wtyk microUSB oraz gniazdo USB, za pomocą którego można naładować dodatkowe urządzenie.

Bezpieczeństwo użytkowania



BEZPIECZEŃSTWO

Zapoznaj się uważnie z podanymi tu wskazówkami. Nieprzestrzeganie tych wskazówek może być niebezpieczne lub niezgodne z prawem.



BEZPIECZEŃSTWO W RUCHU DROGOWYM

Nie należy obsługiwać urządzenia podczas prowadzenia pojazdów. Należy upewnić się, że produkt i jego elementy w żaden sposób nie przeszkadzają kierowcy w kierowaniu samochodem. Należy przestrzegać wszystkich praw dotyczących używania urządzeń przenośnych w pojazdach. Należy upewnić się, że urządzenie nie będzie przeszkadzało, ani nie spowoduje obrażeń w przypadku zadziałania systemu poduszek powietrznych.



WODOODPORNOŚĆ

Zestaw nie jest wodoodporny. Chroń go przed wilgocią.



DZIECI

To urządzenie nie jest zabawką. Przechowuj urządzenie z dala od zasięgu dzieci.



UŻYTKOWANIE

Zestaw przeznaczony jest do użytku domowego i nie nadaje się do celów przemysłowych.

Użytkowanie

Aby przedłużyć żywotność zestawu:

- Unikaj kontaktu zestawu z cieczą; może ona powodować uszkodzenia części zestawu oraz grozić porażeniem prądem.

- Unikaj wysokich lub niskich temperatur wykraczających poza zakres 0°C - 50°C; mogą one powodować skrócenie żywotności elektronicznych komponentów zestawu i stopić części z tworzyw sztucznych.
- Nie próbuj otwierać obudowy. Nieprofesjonalna ingerencja może poważnie uszkodzić lub zniszczyć ładowarkę. Do naprawy ładowarki upoważniony jest tylko i wyłącznie wykwalifikowany personel firmy myPhone.
- Do czyszczenia urządzenia używaj tylko suchej ściereczki – przed czyszczeniem odłącz ładowarkę od zasilania. Nie używaj środków o wysokim stężeniu kwasowym lub zasadowym.
- Przechowuj zestaw z dala od źródła wilgoci, w suchym i wolnym od zanieczyszczeń miejscu.

Specyfikacja techniczna urządzenia

Parametry wejściowe: 12-24V \equiv 1.0A

Parametry wyjściowe: 5V \equiv 1.5A

Waga netto:

Waga brutto:

Zawartość zestawu


- INFINITY Holder
- Przewód USB
- Instrukcja obsługi
- Karta gwarancyjna

Wygląd urządzenia




Oznaczenia:

- 1– Blokada telefonu,
- 2– Regulowany uchwyt na telefon,
- 3– Przycisk zwalniający uchwyt
- 4– Wtyczka microUSB
- 5– Regulowane ramię
- 6– Wtyczka do gniazda zapalniczki samochodowej
- 7– Dodatkowe gniazdo USB

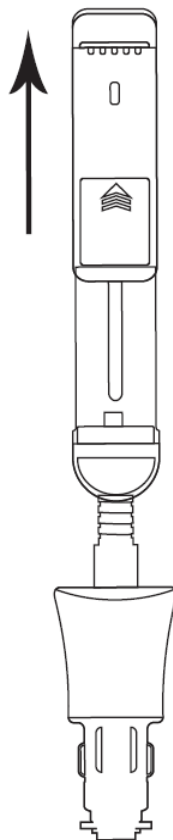
 Nie używaj urządzenia z widocznymi uszkodzeniami mechanicznymi, a także w przypadku zauważenia nadmiernego nagrzewania się sprzętu.

Ładowanie telefonu za pomocą INFINITY Holdera


 Przed rozpoczęciem ładowania sprawdź parametry ładowania telefonu, który chcesz naładować. Za pomocą INFINITY Holdera można ładować sprzęt napięciem stałym 5V, max 1.5A. Jeśli twój telefon powinien być ładowany innym napięciem niż 5V lub pobiera więcej prądu niż 1.5A, nie może być ładowany za pomocą uchwytu ponieważ może dojść do jego uszkodzenia.

Jeśli oprócz telefonu chcesz ładować drugie urządzenie korzystając z dodatkowego gniazda USB również musisz sprawdzić jego parametry ładowania. Dodatkowe urządzenie może być ładowane napięciem stałym 5V, a suma natężenia prądu pobieranego przez telefon oraz dodatkowe urządzenie nie może przekraczać 1.5A.

Aby rozpocząć ładowanie telefonu za pomocą INFINITY Holdera wciśnij przycisk zwalniający uchwyt **(3)** i podnieś uchwyt na telefon **(2)** do góry.

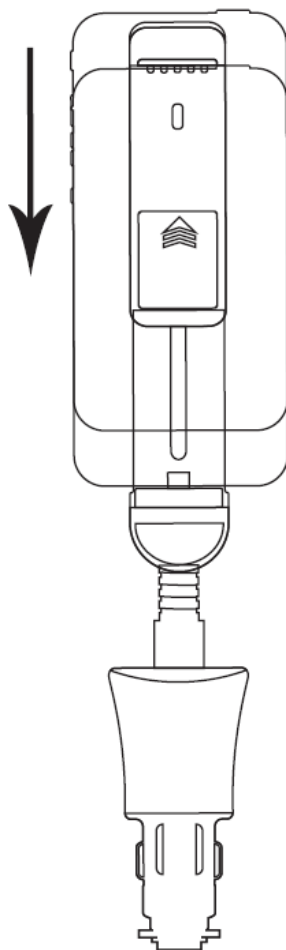


Następnie ostrożnie umieść telefon w Holderze w taki sposób, żeby wtyk microUSB wszedł w gniazdo ładowania w telefonie.

 Przed włożeniem telefonu upewnij się, że gniazdo ładowania w telefonie jest ustawione zgodnie z wtykiem microUSB w INFINITY Holderze.

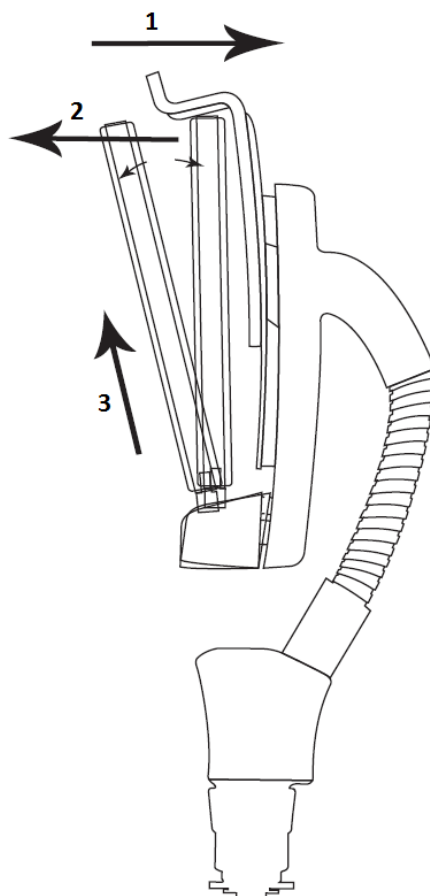
Podczas wkładania telefonu nie używaj siły aby nie uszkodzić wtyku lub gniazda w telefonie.

Po umieszczeniu telefonu opuść uchwyt **(2)** aby zablokować telefon.



Następnie wsuń wtyczkę INFINITY Holdera **(6)** do gniazda zapalniczki samochodowej. Dzięki regulowanemu ramieniu **(5)** możesz ustawić kąt, przy którym obsługa telefonu będzie dla Ciebie najbardziej optymalna.

Aby wyjąć telefon z INFINITY Holdera odchyl blokadę telefonu **(1)** do tyłu i ostrożnie wyjmij telefon, uważając aby nie wyłamać wtyku microUSB.



Korzystając z dołączonego do zestawu przewodu USB możesz podłączyć do INFINITY Holdera dodatkowe urządzenie.

Utrzymanie urządzenia

Aby przedłużyć żywotność urządzenia:

- Unikaj kontaktu urządzenia z cieczą; może ona powodować uszkodzenia części elektrycznych urządzenia.
- Unikaj wysokich lub niskich temperatur; mogą one powodować skrócenie żywotności elektronicznych komponentów urządzenia i stopić części z tworzyw sztucznych.
- Nie próbuj rozbierać urządzenia. Nieprofesjonalna ingerencja w urządzenie może je poważnie uszkodzić lub zniszczyć.
- Do czyszczenia urządzenia używać suchej ściereczki. W otwory gniazd nie należy wkładać przedmiotów innych, niż te do tego przeznaczone.

Gwarancja

INFINITY Holder jest objęty 24-miesięczną gwarancją producenta. Awarie spowodowane nieprzestrzeganiem powyższych zasad i niestosowaniem się do instrukcji obsługi nie podlegają gwarancji.

Prawidłowa utylizacja zużytego sprzętu



Urządzenie oznaczone jest symbolem przekreślonego kontenera na odpady, zgodnie z Dyrektywą Europejską 2012/19/UE o zużytym sprzęcie elektrycznym i elektronicznym (Waste Electrical and Electronic Equipment – WEEE). Produktów oznaczonych tym symbolem po upływie okresu użytkowania nie należy utylizować lub wyrzucać wraz z innymi odpadami z gospodarstwa domowego. Użytkownik ma obowiązek pozbywać się zużytego sprzętu elektrycznego i elektronicznego, dostarczając je do wyznaczonego punktu, w którym takie niebezpieczne odpady poddawane są procesowi recyklingu. Gromadzenie tego typu odpadów w wydzielonych miejscach oraz właściwy proces ich odzyskiwania przyczyniają się do ochrony zasobów naturalnych. Prawidłowy recykling zużytego sprzętu elektrycznego i elektronicznego ma korzystny wpływ na zdrowie i otoczenie człowieka. W celu uzyskania informacji na temat miejsca i sposobu bezpiecznego dla środowiska pozbycia się zużytego sprzętu elektrycznego i elektronicznego użytkownik powinien skontaktować się z odpowiednim organem władz lokalnych, z punktem zbiórki odpadów lub z punktem sprzedaży, w którym zakupił sprzęt.

Deklaracja zgodności



Niniejszym myPhone Sp. z o.o. oświadczają, że ten produkt jest zgodny z podstawowymi wymaganiami i innymi właściwymi postanowieniami Dyrektywy 1999/5/EC. Kopię deklaracji zgodności tego urządzenia można uzyskać pod adresem: myPhone Sp. z o.o., ul. Krakowska 119, 50-428 Wrocław, Polska