

INSTRUKCJA OBSŁUGI

Ścienne dekoracja LED

Nr partii: 201908

Tworzymy dla Ciebie.

Dziękujemy za wybranie tego produktu marki SMUKEE. Produkt został zaprojektowany z myślą o Tobie, dlatego robimy wszystko, aby korzystanie z niego sprawiła Ci przyjemność. Zadbaliśmy, aby elegancja, funkcjonalność oraz wygoda użytkowania łączyły się z przystępną ceną.

Oświetlenie dekoracyjne, nie nadaje się do oświetlania pomieszczeń.

Urządzenie występuje w różnych wersjach kolorystycznych i modelowych.

Dane producenta:
mPTech Sp. z o. o.
ul. Nowogrodzka 31
00-511 Warszawa
Polska
Infolinia: (+48 71) 71 77 400
E-mail: pomoc@myphone.pl

Punkt dostarczania sprzętu:
mPTech Sp. z o. o.
ul. Krakowska 119
50-428 Wrocław
Polska
Zaprojektowano w Polsce
Wyprodukowano w Chinach

1. SPIS TREŚCI

| | |
|--|---|
| 1. Spis treści..... | 1 |
| 2. Bezpieczeństwo użytkowania..... | 1 |
| 3. Specyfikacja techniczna..... | 2 |
| 3.1 Dane techniczne..... | 2 |
| 3.2 Zawartość zestawu..... | 2 |
| 4. Obsługa urządzenia..... | 2 |
| 4.1 Wkładanie i wymiana baterii..... | 3 |
| 4.2 Wieszanie urządzenia..... | 4 |
| 4.3 Włączanie i wyłączenie oświetlenia..... | 4 |
| 5. Rozwiązywanie problemów..... | 4 |
| 6. Konserwacja urządzenia..... | 5 |
| 7. Objasnienie znaczenia symboli..... | 5 |
| 8. Prawdłowa użyciuzakazów..... | 5 |
| 9. Prawdłowa użyciuzakazów..... | 5 |
| 10. Korzystanie z instrukcji..... | 6 |
| 10.1 Zgody..... | 6 |
| 10.2 Znaki towarowe..... | 6 |
| 11. Deklaracja zgodności z dyrektywami UE..... | 6 |
| 12. Gwarancja..... | 6 |

2. BEZPIECZEŃSTWO UŻYTKOWANIA

Zapoznaj się uważnie z podanymi tu wskazówkami. Nieprzestrzeganie tych wskazówek może być niebezpieczne lub niezgodne z prawem. W trosce o Twoje bezpieczeństwo zalecamy uważne przeczytanie poniższej instrukcji obsługi.

NIEMOŻLIWOŚĆ

Nie włączaj urządzenia w miejscach, w których zabrania się korzystania z urządzeń elektronicznych, ani gdy może to spowodować zakłócenia lub inne zagrożenia. Stosuj się do wszelkiego rodzaju zakazów, przepisów i ostrzeżeń przekazywanych przez personel miejsca, w którym chcesz korzystać z urządzenia. Nie używaj urządzenia w pobliżu materiałów łatwopalnych.

PROFESJONALNY SERWIS

Naprawiać ten produkt może wyłącznie wykwalifikowany serwis producenta lub autoryzowany punkt serwisowy. Naprawa urządzenia przez niewykwalifikowany serwis lub przez nieautoryzowany punkt serwisowy grozi uszkodzeniem urządzenia i utratą gwarancji.

MODYFIKACJE

Producent nie ponosi odpowiedzialności za żadne problemy spowodowane samodzielnymi modyfikacjami urządzenia.

NIEMOŻLIWOŚĆ RUCHOWO LUB PSYCHICZNIE I DZIECI

Urządzenie nie jest zabawką. Przechowuj urządzenie, jego akcesoria i opakowanie z dala od zasięgu dzieci. Opakowania foliowe mogą owinąć się wokół szyi dziecka, a elementy

dekoracji oraz baterie zostać połączony, a to może skutkować uduszeniem, udławieniem lub innym rozstrojem zdrowia.

Urządzenie nie powinno być obsługiwane przez osoby (także dzieci)

o ograniczonych predyspozycjach ruchowych lub psychicznych lub niemające doświadczenia w obsłudze sprzętu elektronicznego. Mogą one z niego korzystać jedynie pod nadzorem osób odpowiadających za ich bezpieczeństwo.

WODA I INNE PŁYNY

Nie narażaj urządzenia na działania wody i innych płynów. Unikaj pracy

w środowisku o dużej wilgotności – zaparowane kuchnie, łazienki, etc. Drobniki wody mogą spowodować pojawienie się wilgoci w urządzeniu, a to wpływa niekorzystnie na elektronikę i może doprowadzić do uszkodzenia sprzętu.

OTOCZENIE

Urządzenie powinno być ustawiane na stabilnych powierzchniach, aby nie można go było uszkodzić oraz aby nie stanowiło zagrożenia dla ludzi i zwierząt. Zwróć uwagę na to, aby dzieci i zwierzęta nie miały dostępu do urządzenia, gdyż mogą je uszkodzić, a pęknięte lub odłamane elementy mogą mieć ostre krawędzie. Nie narażaj urządzenia na działanie promieni słonecznych i nie stawiaj go w bezpośredniej bliskości urządzeń wydzielających dużo ciepła. Elementy wykonane z tworzywa mogą się odkształcić, co może wpłynąć na działanie urządzenia lub doprowadzić do jego całkowitego zepsucia.

BATERIE

Unikaj wystawiania baterii na działanie bardzo niskich lub bardzo wysokich temperatur (poniżej 0°C / 32°F lub powyżej 40°C / 104°F). Ekstremalne temperatury mogą mieć wpływ na ich żywotność. Unikaj kontaktu baterii z płynami i metalowymi przedmiotami, mogą one doprowadzić do całkowitego lub częściowego ich uszkodzenia. Nie niszcz, nie uszkadzaj ani nie wrzucaj baterii do ognia - może to spowodować wybuch i pożar. Zużyte lub uszkodzone baterie umieść w specjalnym pojemniku.

BEZPIECZEŃSTWO W RUCHU DROGOWYM



Nie należy korzystać z urządzenia podczas prowadzenia pojazdów.

Uwaga


Producent nie jest odpowiedzialny za konsekwencje sytuacji spowodowanych nieprawidłowym użytkowaniem urządzenia lub niezastosowaniem się do zaleceń.

3. SPECYFIKACJA TECHNICZNA

3.1 Dane techniczne

| | |
|-----------------------|--|
| Rodzaj i nazwa | Ścienne dekoracja LED |
| Modele | OW-250191, OW-250291, OW-250391 |
| Źródło światła | Diody LED |
| Materiał | Metal, tworzywo sztuczne, drewno |
| Zasilanie | 4,5V  , 3 x bateria AA 1,5V  (w zestawie) |
| Waga | OW-250191 (Samochód) - 235 g, OW-250291 (Ananas) - 230 g, OW-250391 (Gwiazda) - 225 g |

3.2 Zawartość zestawu

1. Ścienne dekoracja LED
2. 3 x bateria AA 1,5 V 
3. Instrukcja obsługi



Jeśli brakuje którejkolwiek z powyższych pozycji lub jest ona uszkodzona, to skontaktuj się ze sprzedawcą. Radzimy zachować opakowanie na wypadek ewentualnej reklamacji. Przechowuj opakowanie z dala od zasięgu dzieci.



Zużyj opakowanie zgodnie z lokalnymi przepisami w sytuacji, gdy nie jest już ono potrzebne.



Kolor produktu może odbiegać nieco od prezentowanego na ilustracjach w niniejszej instrukcji.

4. OBSŁUGA URZĄDZENIA



Urządzenie przeznaczone jest do użycia wewnątrz pomieszczeń.



Urządzenie powinno zostać ustawione na płaskiej, poziomej i stabilnej powierzchni w taki sposób, aby nie było możliwości jego potrącenia lub zrzucenia.



Woda ma niekorzystny wpływ na urządzenia elektryczne i elektroniczne. Nie stosuj urządzenia w bezpośredniej ich bliskości.



W zestawie znajdują się 3 baterie AA 1,5 V .

4.1 Wkładanie i wymiana baterii



Nieprawidłowe włożenie baterii będzie skutkowało jedynie nie działającym podświetleniem.




UWAGA:


- Nie ładuj baterii nieprzeznaczonych do ładowania (niebędących akumulatorami).
- Nie zwieraj zacisków zasilających w bateriach.
- Stosuj baterie takiego samego typu, jakie są rekomendowane w tym urządzeniu.
- Przy montażu nowych baterii pamiętaj o ich biegunowości +/-.
- Wyczerpane baterie bezzwłocznie wyjmij z urządzenia, ponieważ mogą wyciekać, powodując uszkodzenia.
- Zawsze wyjmuj baterie, gdy nie używasz urządzenia - zapobiegnie to zniszczeniu produktu w przypadku wycieku elektrolitu z baterii.
- Zawsze wymieniaj cały komplet baterii na sprawne.
- Trzymaj baterie z dala od dzieci i zwierząt.
- Nie wyrzucaj zużytych baterii do śmietnika, lecz do specjalnych pojemników na zużyte baterie i akumulatory.
- Nigdy nie stosuj zużytych baterii w połączeniu z nowymi.
- Nigdy nie narażaj baterii na bezpośrednie działanie źródeł ciepła, takich jak: nadmierne nasłonecznienie, grzejnik, ogień.
- Nigdy nie wrzucaj baterii do ognia - mogą eksplodować.
- Nigdy nie zanurzaj baterii w wodzie. Nie dotykaj ich mokrymi rękami.
- W razie kontaktu rąk z kwasem z baterii, opłucz ręce pod bieżącą wodą. W przypadku dostania się elektrolitu do oczu, skontaktuj się z lekarzem. Kwas zawarty w bateriach może powodować podrażnienie lub oparzenie.
- Połknięcie baterii może być śmiertelne! Trzymaj baterie z dala od dzieci i zwierząt domowych. Natychmiast zwróć się po pomoc medyczną, jeśli bateria zostanie połknięta.



Ostrzeżenie! W celu zapewnienia odpowiednich środków bezpieczeństwa i warunków działania, montaż baterii powinien być wykonywany tylko przez osoby dorosłe.



Przed pierwszym uruchomieniem należy włożyć baterie.
Delikatnie przesunąć i zdejmij pokrywę baterii.



Włóż 3 nowe baterie AA 1,5 V === (komplet) zgodnie z biegunowością lub rysunkiem znajdującym się w komorze bateryjnej.

W przypadku wymiany wyjmij komplet zużytych baterii i na ich miejsce włóż 3 nowe baterie AA 1,5V === (komplet) zgodnie z biegunowością lub rysunkiem znajdującym się w komorze bateryjnej.

Zamknij pokrywę i zabezpiecz ją przesuwając na miejsce.

4.2 Wieszanie urządzenia



Urządzenie powinno być zawieszane na stabilnych pionowych powierzchniach.



Kołek z haczykiem nie znajdują się w zestawie i należy je nabyć we własnym zakresie.

Aby powiesić dekorację należy zamontować w powierzchni, na której będzie zawieszana, odpowiedni kołek z haczykiem. Powinien być on przymocowany tak, aby nie było ryzyka, że dekoracja spadnie.

4.3 Włączanie i wyłączenie oświetlenia

Do włączania i wyłączenia oświetlenia w obydwu przypadkach służy włącznik zaprezentowany na wcześniejszych ilustracjach.

5. ROZWIĄZYWANIE PROBLEMÓW



Urządzenie nie ma żadnych elementów, które mogą być naprawiane przez użytkownika.

W razie jakichkolwiek problemów z urządzeniem warto zapoznać się z poniższymi poradami.

| | |
|------------------------|---|
| Nie działa oświetlenie | Sprawdź, czy włącznik oświetlenia działa. Sprawdź, czy baterie są sprawne, a jeśli nie to wymień CAŁY komplet na nowe, sprawne. Sprawdź, czy baterie nie zostały włożone odwrotnie. |
|------------------------|---|

Jeśli problem nadal występuje, to skontaktuj się z serwisem.

6. KONSERWACJA URZĄDZENIA

Aby przedłużyć żywotność urządzenia:

1. Przechowuj urządzenie oraz jego akcesoria z dala od zasięgu dzieci i zwierząt.
2. Unikaj kontaktu urządzenia z cieczami; mogą one powodować uszkodzenia części elektronicznych i innych elementów urządzenia.
3. Unikaj bardzo wysokich temperatur; mogą one powodować skrócenie żywotności elektronicznych komponentów urządzenia lub uszkodzić części z tworzyw sztucznych.
4. Nie próbuj rozmontowywać urządzenia. Nieprofesjonalna ingerencja w urządzenie może je poważnie uszkodzić lub zniszczyć.
5. Do czyszczenia urządzenia używaj tylko suchej i miękkiej ściereczki.

7. OBJAŚNIENIE ZNACZENIA SYMBOLI



Opakowanie urządzenia można poddać recyklingowi zgodnie z lokalnymi przepisami.



Symbol oznaczający fakturę płaską (materiał opakowania).



Symbol INNE oznacza tworzywa sztuczne inne niż PET, HDPE, PVC, LDPE, PP i PS.

8. PRAWIDŁOWA UTYLIZACJA ZUŻYTEGO SPRZĘTU



Urządzenie oznaczone jest symbolem przekreślonego kontenera na śmieci, zgodnie z Dyrektywą Europejską 2012/19/UE o zużytym sprzęcie elektrycznym i elektronicznym (Waste Electrical and Electronic Equipment - WEEE). Produktów oznaczonych tym symbolem po upływie okresu użytkowania nie należy utylizować lub wyrzucać wraz z innymi odpadami z gospodarstwa domowego. Użytkownik ma obowiązek pozbywać się zużytego sprzętu elektrycznego i elektronicznego, dostarczając go do wyznaczonego punktu, w którym takie niebezpieczne odpady poddawane są procesowi recyklingu. Gromadzenie tego typu odpadów w wydzielonych miejscach oraz właściwy proces ich odzyskiwania przyczyniają się do ochrony zasobów naturalnych. Prawidłowy recykling zużytego sprzętu elektrycznego i elektronicznego ma korzystny wpływ na zdrowie i otoczenie człowieka. W celu uzyskania informacji na temat miejsca i sposobu bezpiecznego dla środowiska pozbycia się zużytego sprzętu elektrycznego i elektronicznego użytkownik powinien skontaktować się z odpowiednim organem władz lokalnych, z punktem zbiórki odpadów lub z punktem sprzedaży, w którym kupił sprzęt.

9. PRAWIDŁOWA UTYLIZACJA ZUŻYTYCH BATERII I AKUMULATORÓW



Zgodnie z dyrektywą UE 2006/66/WE ze zmianami zawartymi w Dyrektywie 2013/56/UE o utylizacji baterii i akumulatorów, produkt ten jest oznaczony symbolem przekreślonego kosza na śmieci. Symbol oznacza, że zastosowane w tym produkcie baterie lub akumulatory nie powinny być wyrzucane razem z normalnymi odpadami z gospodarstw domowych, lecz traktowane zgodnie z dyrektywą i miejscowymi przepisami. Nie wolno wyrzucać akumulatorów razem z niesortowanymi odpadami komunalnymi. Użytkownicy baterii i akumulatorów muszą korzystać z dostępnej sieci odbioru tych elementów, która umożliwi ich zwrot, recykling oraz utylizację. Na terenie UE zbiórka i recykling baterii i akumulatorów podlega osobnym procedurom. Aby dowiedzieć się więcej o istniejących w okolicy procedurach recyklingu baterii i akumulatorów, należy skontaktować się z urzędem miasta, instytucją ds. gospodarki odpadami lub wysypiskiem.

10. KORZYSTANIE Z INSTRUKCJI

10.1 Zgody

Bez uprzedniej pisemnej zgody producenta żadna część niniejszej instrukcji obsługi nie może być powielana, rozpowszechniana, tłumaczona ani przekazywana w jakiegokolwiek formie czy przy użyciu jakichkolwiek środków elektronicznych bądź mechanicznych, w tym przez tworzenie fotokopii, rejestrowanie lub przechowywanie w jakichkolwiek systemach przechowywania i udostępniania informacji.

10.2 Znaki towarowe

Wszystkie marki i nazwy produktów są znakami towarowymi lub zastrzeżonymi znakami towarowymi danych firm.

11. DEKLARACJA ZGODNOŚCI Z DYREKTYWAMI UE



Niniejszym mPTech Sp. z o.o. oświadcza, że ten produkt jest zgodny z podstawowymi wymaganiami i pozostałymi postanowieniami Dyrektyw tzw. „Nowego podejścia” Unii Europejskiej.

12. GWARANCJA

Gwarancja 24 miesiące. Więcej informacji infolinia (+48 71) 71 77 400.

USER MANUAL

LED wall decoration

Lot number: 201908

We create for you.

Thank you for choosing SMUKEE product. This product has been designed especially for you. We are doing everything to make its use pleasurable and comfortable. We made sure that elegance, functionality and convenience of use were combined with an affordable price.

Decorative lighting, not suitable for room illumination

The device is available in various colour and model versions.

Manufacturer
mPTEch Ltd.
Nowogrodzka 31 street
00-511 Warsaw
Poland
Manufactured in China

1. TABLE OF CONTENTS

| | |
|--|----|
| 1. Table of contents | 7 |
| 2. Safety of use | 7 |
| 3. Technical Specification | 8 |
| 3.1 Technical data | 8 |
| 3.2 Package content | 8 |
| 4. Operation of the device | 8 |
| 4.1 Inserting and replacing batteries | 9 |
| 4.2 Hanging the appliance | 10 |
| 4.3 Switching lights on and off | 10 |
| 5. Troubleshooting | 10 |
| 6. Maintenance of the device | 11 |
| 7. Explanation of symbols | 11 |
| 8. Correct disposal of used equipment | 11 |
| 9. Correct disposal of used battery and accumulators | 11 |
| 10. The use of the manual | 11 |
| 10.1 Consents | 11 |
| 10.2 Trademarks | 11 |
| 11. Declaration of conformity with European Union Directives | 11 |
| 12. Warranty | 11 |

2. SAFETY OF USE

Read these guidelines carefully. Not following them may be dangerous or illegal. For the sake of your safety, please read this manual carefully.

DO NOT RISK

Do not switch on the device when the use of mobile phones is prohibited or if it might cause interference or danger. Always abide by any kinds of prohibitions, regulations and warnings conveyed by the staff of the entity where you wish to use the device.

Do not use the device near flammable fabrics.

QUALIFIED SERVICE

This product may only be repaired by qualified service personnel of the manufacturer or by an authorised service centre. Repairing by an unauthorized or unqualified service may cause device damage and warranty loss.

MODIFICATIONS

The manufacturer is not responsible for any problems caused by unauthorized modifications to the equipment.

CHILDREN AND PHYSICALLY OR MENTALLY DISABLED PEOPLE

This device is not a toy. Keep the device, its accessories and packaging out of reach of children. Foil packaging may wrap around your child's neck and decorations and batteries may be swallowed, resulting in suffocation, choking or other health problems.

This device should not be operated by people (including children) with limited physical or mental abilities, as well as by people with no earlier experience in operation of electronic equipment. They may use the device only under

supervision of people responsible for their safety.

WATER AND OTHER LIQUIDS

Protect the device from water and other liquids. Avoid using the device in environments with high humidity like kitchens or bathrooms. Water particles may cause moisture to appear in the device, which adversely affects the electronics and may cause damage to the equipment.

SURROUNDINGS

The device should be placed on a stable surface so that it cannot be damaged or pose a risk to humans and animals. Make sure that children and animals do not have access to the product. Damaged product can have cracks or broken parts with dangerous sharp edges. Do not expose the device to sunlight and do not place it in close proximity to heat-generating devices. Plastic parts may deform, which may affect the operation of the device or cause it to break down completely.

BATTERY

Avoid exposing the battery to very high/low temperatures (below 0°C/32°F and over 40°C/104°F). Extreme temperatures can affect their service life. Avoid contact with liquids and metal objects, as this may result in total or partial damage to the battery. Do not destroy, damage or dispose of batteries into flames - this may cause explosion and fire. Place worn or damaged batteries in a special container.

ROAD SAFETY



Do not use this device while driving any kind of vehicle.

Attention


The manufacturer **is not responsible** for any consequences caused by improper usage of the phone and not obeying the above instructions.

3. TECHNICAL SPECIFICATION

3.1 Technical data

| | |
|---------------|--|
| Type and name | LED wall decoration |
| Models | OW-250191, OW-250291, OW-250391 |
| Light source | LEDs |
| Material | Metal, plastic, wood |
| Power | 4,5V  , 3 x AA 1,5 V battery  (included) |
| Weight | OW-250191 (Car) - 235 g/8.3 oz, OW-250291 (Pineapple) - 230 g/ 8.1 oz, OW-250391 (Star) - 225 g/ 7.9 oz |

3.2 Package content

- Ścienne dekoracja LED
- 3 x AA 1,5 V battery 
- User manual



If any of the above items is missing or damaged, please contact your dealer. We advise to keep the container in case of any complaints. Keep the container out of reach of children.



Dispose of container in accordance with local regulations when it is no longer needed.



The colour of product may differ slightly from the pictures presented in this manual.

4. OPERATION OF THE DEVICE



The device is intended for indoor use only.



The device should be placed on a flat, horizontal and stable surface so that it cannot be hit or dropped.



Water has an adverse effect on electrical and electronic equipment. Do not use the device in close proximity of water.



There are 3 AA 1.5V batteries  included in the kit.

4.1 Inserting and replacing batteries



Incorrect insertion of the battery will only result in the backlight not working.




CAUTION!


- Do not charge non-rechargeable batteries (other than accumulators).
- Do not short-circuit the battery power terminals.
- Use batteries of the same type as recommended for this device.
- When installing new batteries, remember to check the +/- polarity of the batteries.
- Remove discharged batteries immediately from the unit, as they may leak and cause damage.
- Always remove the batteries when not in use - this will prevent the product from being damaged if the electrolyte leaks from the battery.
- Always replace the entire battery pack with a functional one.
- Keep batteries away from children and animals.
- Do not dispose of your used batteries in a waste bin, but in special containers for used batteries and accumulators.
- Never use used batteries in combination with new ones.
- Never expose batteries to direct sunlight, radiators, fire or excessive heat.
- Never dispose of batteries into a fire - they may explode.
- Never immerse batteries in water. Do not touch the batteries with wet hands.
- If hands come into contact with acid from the battery, rinse hands under running water. If electrolyte gets into your eyes, contact your doctor. Acid contained in batteries may cause skin irritation or chemical burns.
- Swallowing batteries can be fatal! Keep batteries away from children and pets. Immediately seek medical attention if the battery is swallowed.



Warning!! In order to ensure adequate safety measures and operating conditions, the battery should only be mounted by adults.



Put on the batteries before the first start.
Gently slide and remove the battery cover.



Insert 3 new 1.5V AA batteries --- (set) according to the polarity or drawing in the battery compartment.

When replacing the batteries, remove the complete set of used batteries and replace them with 3 new 1.5V AA batteries --- (set) according to the polarity or drawing in the battery compartment.

Close the cover and secure it by sliding it into place.

4.2 Hanging the appliance



The device should be hung on stable vertical surfaces.



The hook peg is not included in the set and must be purchased separately.

In order to hang the decoration, a suitable hook pin should be mounted in the surface on which it will be hung. It should be fixed so that there is no risk of the decoration falling down.

4.3 Switching lights on and off

To switch the lighting on and off in both cases, use the switch shown in the previous illustrations.

5. TROUBLESHOOTING



The device has no user-serviceable parts.

If you have any problems with your device, please refer to the following tips.

| | |
|--------------------------------|---|
| The illumination does not work | Check if the light switch is working. Check that the batteries are working, and if not, replace the FULL set with a new one. Check if the batteries are not inserted the other way round. |
|--------------------------------|---|

If the problem persists, contact service center.

6. MAINTENANCE OF THE DEVICE

To extend the service life of the device:

1. Keep the device and its accessories out of reach of children and pets.
2. Avoid contact with liquids; these may cause damage to electronic parts of the device or its other elements.
3. Avoid very high temperatures; these can shorten the life of the electronic components or damage plastic parts.
4. Do not try to disassemble the device. Tampering with the device in an unprofessional manner may cause serious damage to the device or destroy it completely.
5. To clean the device use only a dry, soft cloth.

7. EXPLANATION OF SYMBOLS



The packaging of the device can be recycled in accordance with local regulations.



Symbol for cardboard (packaging material).



This symbol indicates plastics other than PET, HDPE, PVC, LDPE, PP and PS.

8. CORRECT DISPOSAL OF USED EQUIPMENT



The device is marked with a crossed-out garbage bin, in accordance with the European Directive 2012/19/ EU on used electrical and electronic Equipment (Waste Electrical and Electronic equipment - WEEE). Products marked with this symbol should not be disposed of or dumped with other household waste after a period of use. The user is obliged to get rid of used electrical and electronic equipment by delivering it to designated recycling point in which dangerous waste are being recycled. Collecting this type of waste in designated locations, and the actual process of their recovery contribute to the protection of natural resources. Proper disposal of used electrical and electronic equipment is beneficial to human health and environment. To obtain information on where and how to dispose of used electrical and electronic equipment in an environmentally friendly manner user should contact their local government office, the waste collection point, or point of sale, where the equipment was purchased.

9. CORRECT DISPOSAL OF USED BATTERY AND ACCUMULATORS



According to the EU directive 2006/66/EC with changes contained in EU directive 2013/56/UE on the disposal of batteries, this product is marked with crossed-out garbage bin symbol. The symbol indicates that the batteries used in this product should not be disposed with regular household waste, but treated according to the legal directives and local regulations. It is not allowed to dispose of batteries and accumulators with unsorted municipal waste. Users of batteries and accumulators must use the available collection points of these items, which allows them to return, recycle and disposal. Within the EU, the collection and recycling of batteries and accumulators is a subject to separate procedures. To learn more about existing procedures of recycling of batteries and accumulators please contact your local office or an institution for waste disposal or landfill.

10. THE USE OF THE MANUAL

10.1 Consents

Without prior written consent of the manufacturer, no part of this manual may be photocopied, reproduced, translated or transmitted in any form or by any means, electronic or mechanical, including photocopying, recording or storing in any systems of storing and sharing information.

10.2 Trademarks

All brand names and product names are trademarks or registered trademarks of their respective companies.

11. DECLARATION OF CONFORMITY WITH EUROPEAN UNION DIRECTIVES



mPTech Ltd. hereby declares that the product complies with all relevant provisions of the so called the, 'New Approach' Directive of the European Union.

12. WARRANTY

24 months warranty. More information on the helpline (+48 71) 71 77 400.